


経済動向調査（7～9月）

◆余市町の産業構造及び人口推移

2016年 事業所数(事業所単位) 大分類

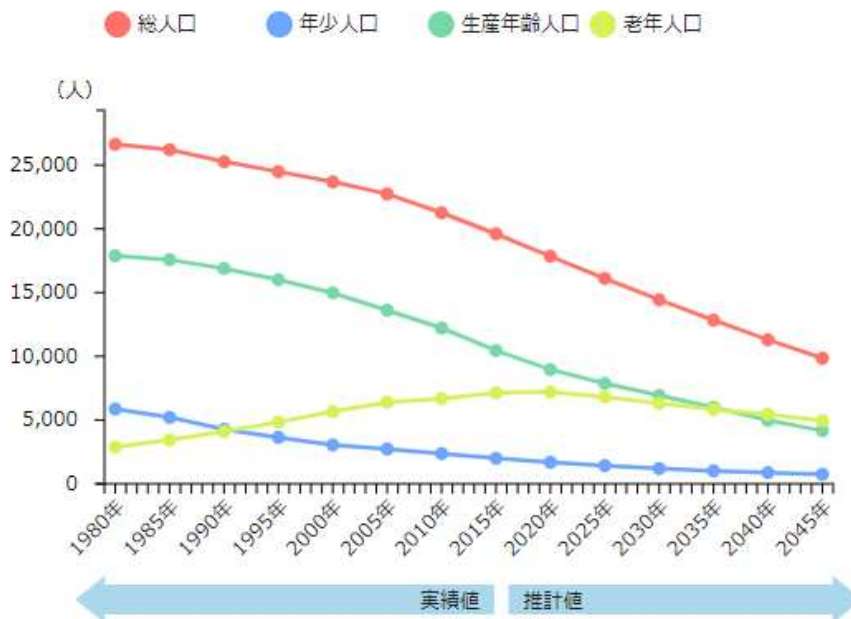
北海道余市町

事業所数(事業所単位)：912事業所



出典：RESAS 産業構造マップ

北海道余市町



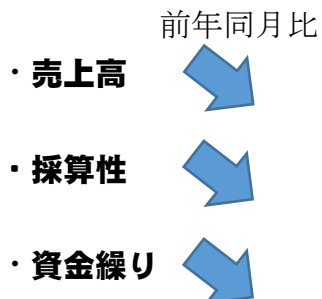
出典：RESAS 余市町の人口推移

◆最近の管内経済概況（北海道経済産業局）

	7月	8月	9月
生産活動	緩やかに持ち直し	緩やかに持ち直し	緩やかに持ち直し
個人消費	持ち直しの動きに弱さがみられる	持ち直しの動きに弱さがみられる	一部に弱さが残るが、持ち直しの動きがみられる
観光	低迷している	低迷している	低迷している
公共工事	増加している	増加している	減少している
住宅建設	持ち直しの動き	持ち直しの動き	持ち直しの動き
民間設備投資	増加している	増加している	増加している
雇用動向	弱い動き	弱い動き	弱い動き
企業倒産	件数・負債総額とも減少	件数・負債総額とも減少	件数は減少・負債総額は増加

◆中小企業景況調査報告書

（北海道商工会議所連合会）



経営上の問題点として、製造業・建設業では原材料価格及び材料仕入単価の上昇、卸売業・小売業・サービス業では需要の停滞が上位を占めている。

◆中小企業景況調査

（日本政策金融公庫）

