


# 経済動向調査（10～12月）

## ◆余市町の産業構造及び人口推移

2016年 事業所数(事業所単位) 大分類

北海道余市町

事業所数(事業所単位)：912事業所



出典：RESAS 産業構造マップ

北海道余市町






出典：RESAS 余市町の人口推移

◆最近の管内経済概況（北海道経済産業局）

	10月	11月	12月
生産活動	緩やかに持ち直し	弱い動き	弱い動き
個人消費	一部に弱さが残るが持ち直しの動き	一部に弱さが残るが持ち直しの動き	一部に弱さが残るが持ち直しの動き
観光	低迷している	低迷している	一部に持ち直しの兆し
公共工事	減少している	減少している	減少している
住宅建設	持ち直しの動き	持ち直しの動き	持ち直しの動き
民間設備投資	増加している	増加している	増加している
雇用動向	弱い動き	弱い動き	弱い動き
企業倒産	件数は減少・負債総額とも増加	件数・負債総額とも増加	件数・負債総額とも減少

◆中小企業景況調査報告書







（北海道商工会議所連合会）

- 前年同月比
- ・売上高 
  - ・採算性 
  - ・資金繰り 

経営上の問題点として、製造業では原材料価格の上昇、建設業では従業員の確保難、卸売業・小売業・サービス業では需要の停滞が上位を占めている。

◆中小企業景況調査

（日本政策金融公庫）

- 前期比
- ・売上高  (微増)
  - ・利益  (減)
  - ・販売価格  (増)
  - ・仕入価格  (増)
  - ・従業員  (横這い)
  - ・生産設備  (増)