


経済動向調査（4～6月）

◆余市町の産業構造及び人口推移

2016年 事業所数(事業所単位) 大分類

北海道余市町

事業所数(事業所単位) : 912事業所



出典：RESAS 産業構造マップ

北海道余市町



出典：RESAS 余市町の人口推移

◆最近の管内経済概況（北海道経済産業局）

	4月	5月	6月
生産活動	持ち直しの動き	持ち直しの動き	緩やかに持ち直し
個人消費	持ち直しの動きに弱さがみられる	持ち直しの動きに弱さがみられる	持ち直しの動きに弱さがみられる
観光	悪化している	一部に下げ止まりの兆し	一部に下げ止まりの兆し
公共工事	減少している	増加している	減少している
住宅建設	持ち直しの兆し	持ち直しの兆し	持ち直しの動き
民間設備投資	減少している	減少している	減少している
雇用動向	弱い動き	弱い動き	弱い動き
企業倒産	件数・負債総額とも減少	件数・負債総額とも増加	件数・負債総額とも減少

◆中小企業景況調査報告書

（北海道商工会議所連合会）

前年同月比







- ・売上高 
- ・採算性 
- ・資金繰り 

経営上の問題点として、製造業・卸売業・小売業・サービス業で需要の停滞、建設業では従業員の確保難が上位を占めている

◆中小企業景況調査

（日本政策金融公庫）

前期比

- ・売上高  (増)
- ・利益  (微減)
- ・販売価格  (増)
- ・仕入価格  (増)
- ・従業員  (微増)
- ・生産設備  (微増)