


経済動向調査（1～3月）

◆余市町の産業構造及び人口推移

2016年 事業所数(事業所単位) 大分類

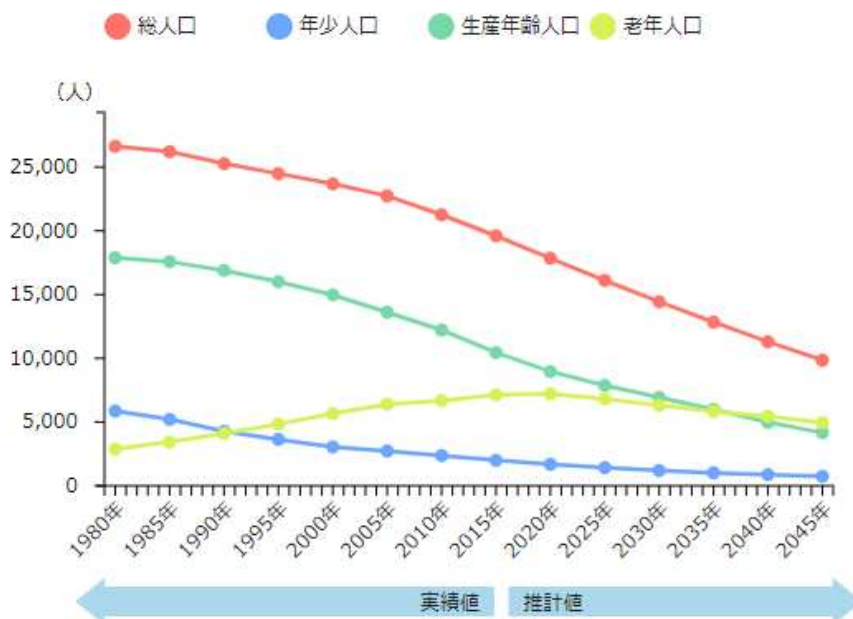
北海道余市町

事業所数(事業所単位) : 912事業所



出典：RESAS 産業構造マップ

北海道余市町






出典：RESAS 余市町の人口推移

◆最近の管内経済概況（北海道経済産業局）

	1月	2月	3月
生産活動	持ち直しの動き	持ち直しの動き	持ち直しの低下
個人消費	一部に弱さが残るものの、持ち直しの動き	一部に弱さが残るものの、持ち直しの動き	持ち直しの動きに弱さがみられる
観光	弱い動き	悪化しつつある	悪化している
公共工事	減少している	増加している	減少している
住宅建設	下げ止まりの動き	下げ止まりの動き	持ち直しの兆しがみられる
民間設備投資	減少している	減少している	減少している
雇用動向	弱い動き	弱い動き	弱い動き
企業倒産	件数、負債総額とも減少	件数・負債総額とも減少	件数・負債総額とも減少

◆中小企業景況調査報告書

（北海道商工会議所連合会）

- 前年同期比
- ・売上高 
 - ・採算性 
 - ・資金繰り 

経営上の問題点として、製造業・卸売業・小売業・サービス業で需要の停滞、建設業では従業員の確保難が上位を占めている

◆中小企業景況調査

（日本政策金融公庫）

- 前期比
- ・売上高  (増)
 - ・利益  (増)
 - ・販売価格  (増)
 - ・仕入価格  (増)
 - ・従業員  (増)
 - ・生産設備  (増)

◆余市商工会議所 景況調査（3月調査）

調査結果（当所会議所HP掲載）

○景況感

前回調査に続き「悪い」と回答する事業所が最も多かった。ただ、建設業やサービス業では「ふつう」と回答する事業所が4割～5割ほどみられ、一部業種では持ち直しの傾向も出てきている。

○売上動向

小売で7割、製造で9割の事業所が減少していると回答。増加している事業所は建設・サービス業の一部に留まり、全業種で不変および減少との回答が8割以上に上った。

○販売価格

上半期の調査とほぼ変わらず全業種で不変の回答が最も多かった。後述の通り一部業種で仕入価格の上昇がみられるものの、販売価格へ転嫁していない事業所が多い。

○仕入価格

不変との回答が最も多く、上半期調査と比べ減少したとの回答は更に少なくなった。建設業・製造業においては原材料等の影響もあり、一部で仕入価格の増加が続いている。

○客数

上半期調査と比べ減少に歯止めがかかりつつあるものの、小売（飲食含む）での影響は続いており、減少との回答が7割を占めた。

○客単価

客単価については不変との回答が最も多いものの、小売業においては減少との回答が7割に上った。飲食店をはじめ、対面販売を行う事業者への影響は未だ続いている。

○利益動向

卸・小売・製造では減少が続いているものの、上半期調査と比べ減少と回答した割合は少なくなり、徐々にではあるが底が見えてきている。

○雇用状況

全業種とも不変の回答が最も多く、雇用は今のところ維持されているといった状況である。しかし、小売・製造業で減少との回答が3割近くあり、特に製造業では、原材料供給の問題や外国人研修生の出入国停止の関係で、期間労働者の雇入も含め生産計画が立たないという回答もみられた。