


# 経済動向調査（7～9月）

## ◆余市町の産業構造及び人口推移

2016年 事業所数(事業所単位) 大分類

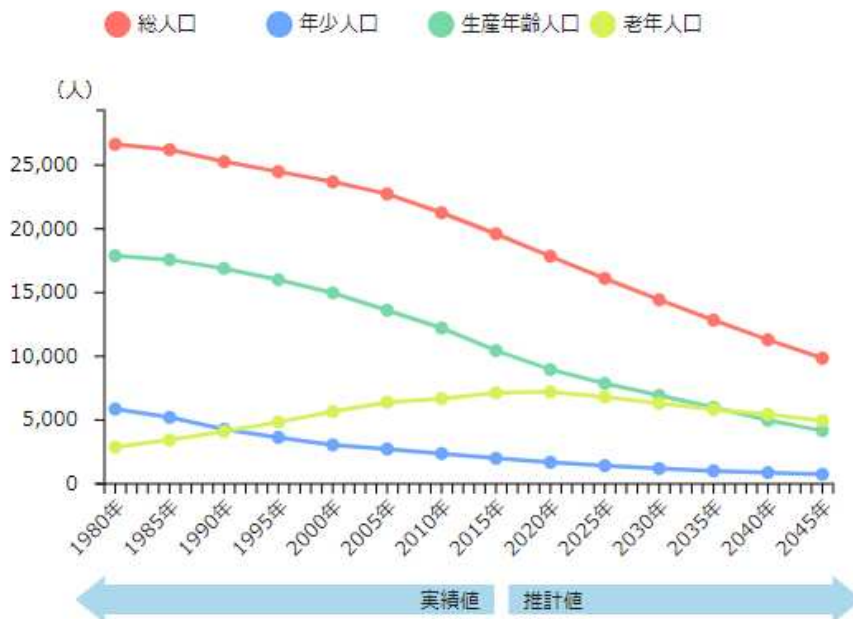
北海道余市町

事業所数(事業所単位) : 912事業所



出典：RESAS 産業構造マップ

北海道余市町






出典：RESAS 余市町の人口推移

◆最近の管内経済概況（北海道経済産業局）

|               | 7月                 | 8月                 | 9月                 |
|---------------|--------------------|--------------------|--------------------|
| <b>生産活動</b>   | 弱含み                | 弱含み                | 持ち直しの動き            |
| <b>個人消費</b>   | 一部に弱さが残るものの持ち直しの動き | 一部に弱さが残るものの持ち直しの動き | 一部に弱さが残るものの持ち直しの動き |
| <b>観光</b>     | 一部に持ち直しの兆し         | 緩やかに持ち直し           | 持ち直している            |
| <b>公共工事</b>   | 減少している             | 減少した               | 増加した               |
| <b>住宅建設</b>   | 弱い動き               | 弱い動き               | 増加している             |
| <b>民間設備投資</b> | 増加している             | 増加している             | 増加している             |
| <b>雇用動向</b>   | 弱い動き               | 弱い動き               | 弱い動き               |
| <b>企業倒産</b>   | 件数、負債総額ともに増加       | 件数・負債総額とも増加        | 件数は同数、負債総額は減少      |

◆中小企業景況調査報告書

（北海道商工会議所連合会）

- 前年同月比
- ・売上高 
  - ・採算性 
  - ・資金繰り 

経営上の問題点として、すべての業種で仕入れ価格の上昇が上位を占めている

◆中小企業景況調査

（日本政策金融公庫）

- 前期比
- ・売上高  (減)
  - ・利益  (減)
  - ・販売価格  (増)
  - ・仕入価格  (増)
  - ・従業員  (微増)
  - ・生産設備  (微減)