


# 経済動向調査（1～3月）

## ◆余市町の産業構造及び人口推移

2016年 事業所数(事業所単位) 大分類

北海道余市町

事業所数(事業所単位) : 912事業所



出典：RESAS 産業構造マップ

北海道余市町



出典：RESAS 余市町の人口推移




## ◆最近の管内経済概況（北海道経済産業局）

	1月	2月	3月
<b>生産活動</b>	新型コロナウイルス感染症の影響により厳しい状況にあり、持ち直しの動きに弱さ	新型コロナウイルス感染症の影響により厳しい状況にあり、持ち直しの動きに弱さ	新型コロナウイルス感染症の影響により厳しい状況にあり、持ち直しの動きが弱まっている
<b>個人消費</b>	弱い動き	一部に弱さが残るものの、持ち直しの動き	持ち直しの動き
<b>観光</b>	一部に持ち直しの兆し	一部に持ち直しの兆し	弱い動き
<b>公共工事</b>	減少している	減少している	増加している
<b>住宅建設</b>	持ち直しの動き	持ち直しの動きに弱さ	持ち直しの動きに弱さ
<b>民間設備投資</b>	増加している	増加している	増加している
<b>雇用動向</b>	弱い動き	弱い動き	弱い動き
<b>企業倒産</b>	件数は増加・負債総額は減少	件数は同数・負債総額は減少	件数・負債総額とも増加

#### ◆中小企業景況調査報告書

(北海道商工会議所連合会)

前年同月比







- ・売上高 
- ・採算性 
- ・資金繰り 

経営上の問題点として、製造業・建設業では原材料価格の上昇、卸売業・小売業・サービス業では需要の停滞が上位を占めている。

#### ◆中小企業景況調査

(日本政策金融公庫)

前期比

- ・売上高  (微増)
- ・利益  (微減)
- ・販売価格  (増)
- ・仕入価格  (大幅増)
- ・従業員  (増)
- ・生産設備  (減)